




คำนำ

แบบฝึกทักษะภาษาอังกฤษเพื่อการสื่อสาร เล่มที่ 6 Animals เล่มนี้ใช้เป็นสื่อการเรียนรู้ประกอบการเรียนการสอนในวิชาภาษาอังกฤษ รหัสวิชา อ13101 ชั้นประถมศึกษาปีที่ 3 กลุ่มสาระการเรียนรู้ภาษาต่างประเทศ จัดทำขึ้นเพื่อให้นักเรียนได้เรียนรู้คำศัพท์ สำนวน และโครงสร้างประโยคของภาษาอังกฤษเพื่อใช้ในการสื่อสารได้อย่างถูกต้องเหมาะสมกับบุคคลตามสถานการณ์ และวัฒนธรรมของเจ้าของภาษา ซึ่งผู้จัดทำได้ศึกษามาตรฐานการเรียนรู้ ตัวชี้วัด และสาระการเรียนรู้แกนกลาง ตามหลักสูตรแกนกลางการศึกษาขั้นพื้นฐาน พุทธศักราช 2551 รวมทั้งศึกษาค้นคว้าเนื้อหาตัวอย่างจากหนังสือเสริมความรู้และแหล่งเรียนรู้ต่าง ๆ เพื่อใช้ประกอบในการจัดทำแบบฝึกทักษะเล่มนี้ มีเนื้อหาที่ง่ายต่อการจดจำและการนำไปใช้เพื่อการสื่อสาร โดยเน้นทักษะการฟัง การอ่าน การพูดและการเขียน ที่มีความเหมาะสมกับวัยและระดับชั้นของนักเรียนชั้นประถมศึกษาปีที่ 3

ผู้จัดทำหวังเป็นอย่างยิ่งว่าแบบฝึกทักษะภาษาอังกฤษเพื่อการสื่อสารสำหรับนักเรียนชั้นประถมศึกษาปีที่ 3 เล่มนี้จะเป็นประโยชน์ต่อนักเรียนและครูผู้สอนภาษาอังกฤษ ตลอดจนผู้สนใจเป็นอย่างดี

สมพร อางหาญ



สารบัญ

เรื่อง	หน้า
คำชี้แจง	1
คำแนะนำในการใช้แบบฝึกทักษะสำหรับครู	2
คำแนะนำในการใช้แบบฝึกทักษะสำหรับนักเรียน	3
มาตรฐานการเรียนรู้ / ตัวชี้วัด	4
จุดประสงค์การเรียนรู้	5
แบบทดสอบก่อนเรียน	6
ใบความรู้ที่ 1	9
แบบฝึกหัดที่ 1	12
แบบฝึกหัดที่ 2	13
ใบความรู้ที่ 2	14
แบบฝึกหัดที่ 3	15
ใบความรู้ที่ 3	16
แบบฝึกหัดที่ 4	17
แบบฝึกหัดที่ 5	18
แบบทดสอบหลังเรียน	19
เฉลยแบบฝึกหัดที่ 1 – 5	22
เฉลยแบบทดสอบก่อนเรียน – หลังเรียน	27
บรรณานุกรม	28

คำชี้แจง

แบบฝึกทักษะภาษาอังกฤษเพื่อการสื่อสาร สำหรับชั้นประถมศึกษาปีที่ 3 กลุ่มสาระการเรียนรู้ภาษาต่างประเทศ ที่นักเรียนกำลังศึกษาอยู่นี้ มีจุดมุ่งหมายเพื่อให้ นักเรียนได้เรียนรู้คำศัพท์ สำนวน และโครงสร้างประโยคของภาษาอังกฤษในการสื่อสาร ได้อย่างถูกต้อง รู้จักคิด ค้นคว้าหาคำตอบด้วยตนเอง ใช้เวลาในการจัดกิจกรรม เล่มละ 3 ชั่วโมง รวมเวลาทั้งหมด 18 ชั่วโมง ประกอบด้วย

เล่มที่ 1 Greeting and Introductions

เล่มที่ 2 Parts of Body

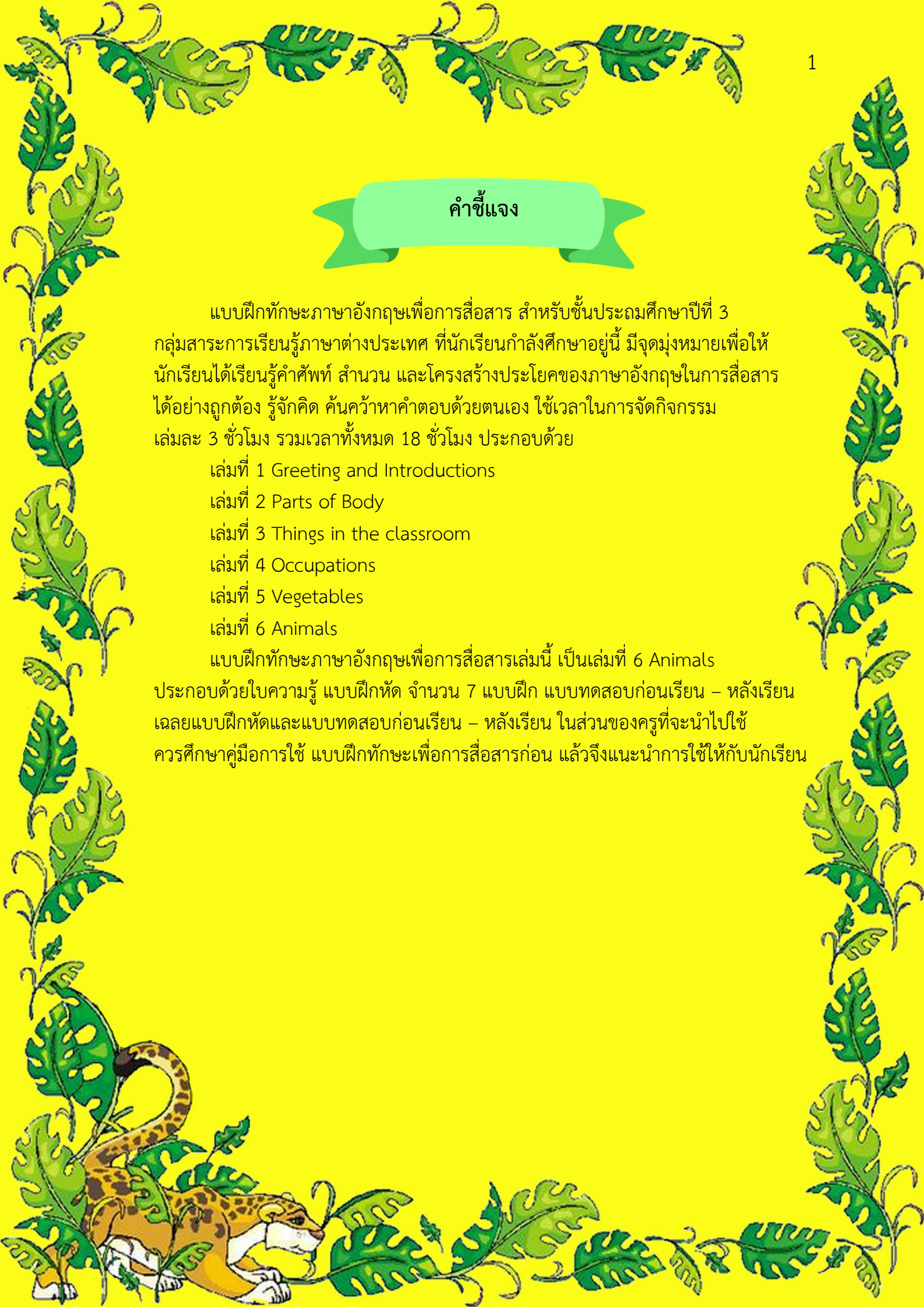
เล่มที่ 3 Things in the classroom

เล่มที่ 4 Occupations

เล่มที่ 5 Vegetables

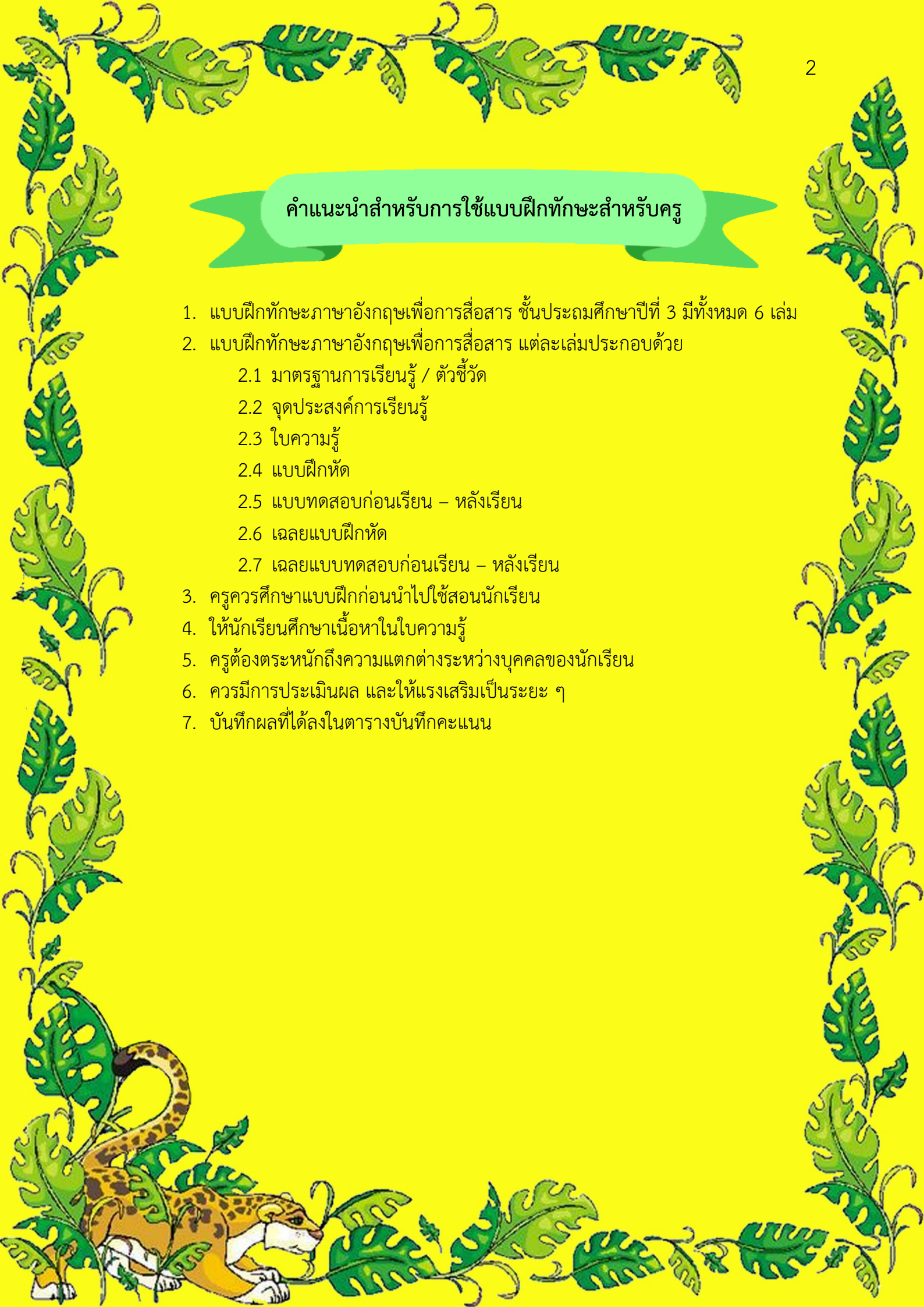
เล่มที่ 6 Animals

แบบฝึกทักษะภาษาอังกฤษเพื่อการสื่อสารเล่มนี้ เป็นเล่มที่ 6 Animals ประกอบด้วยใบความรู้ แบบฝึกหัด จำนวน 7 แบบฝึก แบบทดสอบก่อนเรียน – หลังเรียน เฉลยแบบฝึกหัดและแบบทดสอบก่อนเรียน – หลังเรียน ในส่วนของครูที่จะนำไปใช้ ควรศึกษาคู่่มือการใช้ แบบฝึกทักษะเพื่อการสื่อสารก่อน แล้วจึงแนะนำการใช้ให้กับนักเรียน



คำแนะนำสำหรับการใช้แบบฝึกทักษะสำหรับครู

1. แบบฝึกทักษะภาษาอังกฤษเพื่อการสื่อสาร ชั้นประถมศึกษาปีที่ 3 มีทั้งหมด 6 เล่ม
2. แบบฝึกทักษะภาษาอังกฤษเพื่อการสื่อสาร แต่ละเล่มประกอบด้วย
 - 2.1 มาตรฐานการเรียนรู้ / ตัวชี้วัด
 - 2.2 จุดประสงค์การเรียนรู้
 - 2.3 ใบความรู้
 - 2.4 แบบฝึกหัด
 - 2.5 แบบทดสอบก่อนเรียน – หลังเรียน
 - 2.6 เฉลยแบบฝึกหัด
 - 2.7 เฉลยแบบทดสอบก่อนเรียน – หลังเรียน
3. ครูควรศึกษาแบบฝึกก่อนนำไปใช้สอนนักเรียน
4. ให้นักเรียนศึกษาเนื้อหาในใบความรู้
5. ครูต้องตระหนักถึงความแตกต่างระหว่างบุคคลของนักเรียน
6. ควรมีการประเมินผล และให้แรงเสริมเป็นระยะ ๆ
7. บันทึกผลที่ได้ลงในตารางบันทึกคะแนน



คำแนะนำสำหรับการใช้แบบฝึกทักษะสำหรับนักเรียน

แบบฝึกทักษะภาษาอังกฤษเพื่อการสื่อสาร ชั้นประถมศึกษาปีที่ 3 เล่มที่ 6 Animals เล่มนี้ ใช้ในการจัดการเรียนการสอนกลุ่มสาระการเรียนรู้ภาษาต่างประเทศ เพื่อพัฒนาทักษะการสื่อสารภาษาอังกฤษของนักเรียนชั้นประถมศึกษาปีที่ 3 โดยให้ปฏิบัติดังนี้

1. อ่านจุดประสงค์การเรียนรู้
2. ทำแบบทดสอบก่อนเรียน
3. ศึกษาเนื้อหาจากใบความรู้ที่ 1
4. ทำแบบฝึกหัดที่ 1
5. ทำแบบฝึกหัดที่ 2
6. ศึกษาเนื้อหาจากใบความรู้ที่ 2
7. ทำแบบฝึกหัดที่ 3
8. ศึกษาเนื้อหาจากใบความรู้ที่ 3
9. ทำแบบฝึกหัดที่ 4
10. ทำแบบฝึกหัดที่ 5
11. ทำแบบทดสอบหลังเรียน
12. ในการปฏิบัติกิจกรรมนักเรียนควรปฏิบัติงานให้ทันเวลาที่กำหนดให้
13. นักเรียนต้องมีความซื่อสัตย์ต่อตนเอง ถ้าเกิดความสงสัย ไม่เข้าใจ หรือมีปัญหาให้นักเรียนขอคำแนะนำจากครูผู้สอน



มาตรฐานการเรียนรู้ / ตัวชี้วัด

สาระที่ 1 ภาษาเพื่อการสื่อสาร

มาตรฐาน ต 1.1 เข้าใจและตีความเรื่องที่ฟังและอ่านจากสื่อประเภทต่าง ๆ และแสดงความคิดเห็นอย่างมีเหตุผล

ตัวชี้วัด มฐ ต 1.1 ป 3/1 ปฏิบัติตามคำสั่งและคำขอร้องเรื่องที่ฟังหรืออ่าน

ตัวชี้วัด มฐ ต 1.1 ป 3/2 อ่านออกเสียงคำ สะกดคำ อ่านกลุ่มคำ ประโยค และบทพูดเข้าจังหวะ (Chant) ง่าย ๆ ถูกต้องตามหลักการอ่าน

ตัวชี้วัด มฐ ต 1.1 ป 3/3 เลือก/ระบุ หรือสัญลักษณ์ตรงตามความหมายของกลุ่มคำ และประโยคที่ฟัง

มาตรฐาน ต 1.3 นำเสนอข้อมูลข่าวสาร ความคิดรวบยอด และความคิดเห็นในเรื่องต่าง ๆ โดยการพูดและเขียน

ตัวชี้วัด มฐ ต 1.3 ป 3/1 พูดให้ข้อมูลเกี่ยวกับตนเองและเรื่องใกล้ตัว



จุดประสงค์การเรียนรู้

1. นักเรียนอ่านออกเสียงคำศัพท์และบอกชื่อสัตว์เป็นภาษาอังกฤษได้
2. นักเรียนเขียนคำศัพท์ชื่อสัตว์เป็นภาษาอังกฤษและนำคำศัพท์มาแต่งประโยคได้
3. นักเรียนสามารถพูดถาม - ตอบเป็นภาษาอังกฤษ เกี่ยวกับสัตว์ชนิดต่าง ๆ ได้



แบบทดสอบก่อนเรียน

คำชี้แจง จงทำเครื่องหมาย ✕ ทับตัวอักษร a, b, c หรือ d หน้าคำตอบที่ถูกต้องที่สุด
เพียงคำตอบเดียว (10 คะแนน)

1. _____ a pig.

- a. These are
- b. This is
- c. This are
- d. These is

2. _____ rabbits.

- a. These are
- b. This is
- c. This are
- d. These is

3. _____ dogs.

- a. Those are
- b. That are
- c. That is
- d. Those is



4. _____ a monkey.

- a. Those are
- b. That are
- c. That is
- d. Those is

5. A: _____?

B: Yes, they are.

- a. Is that a hen?
- b. Are these hens?
- c. Is these hens?
- d. Are that hens?

6. A: _____?

B: No, it isn't.

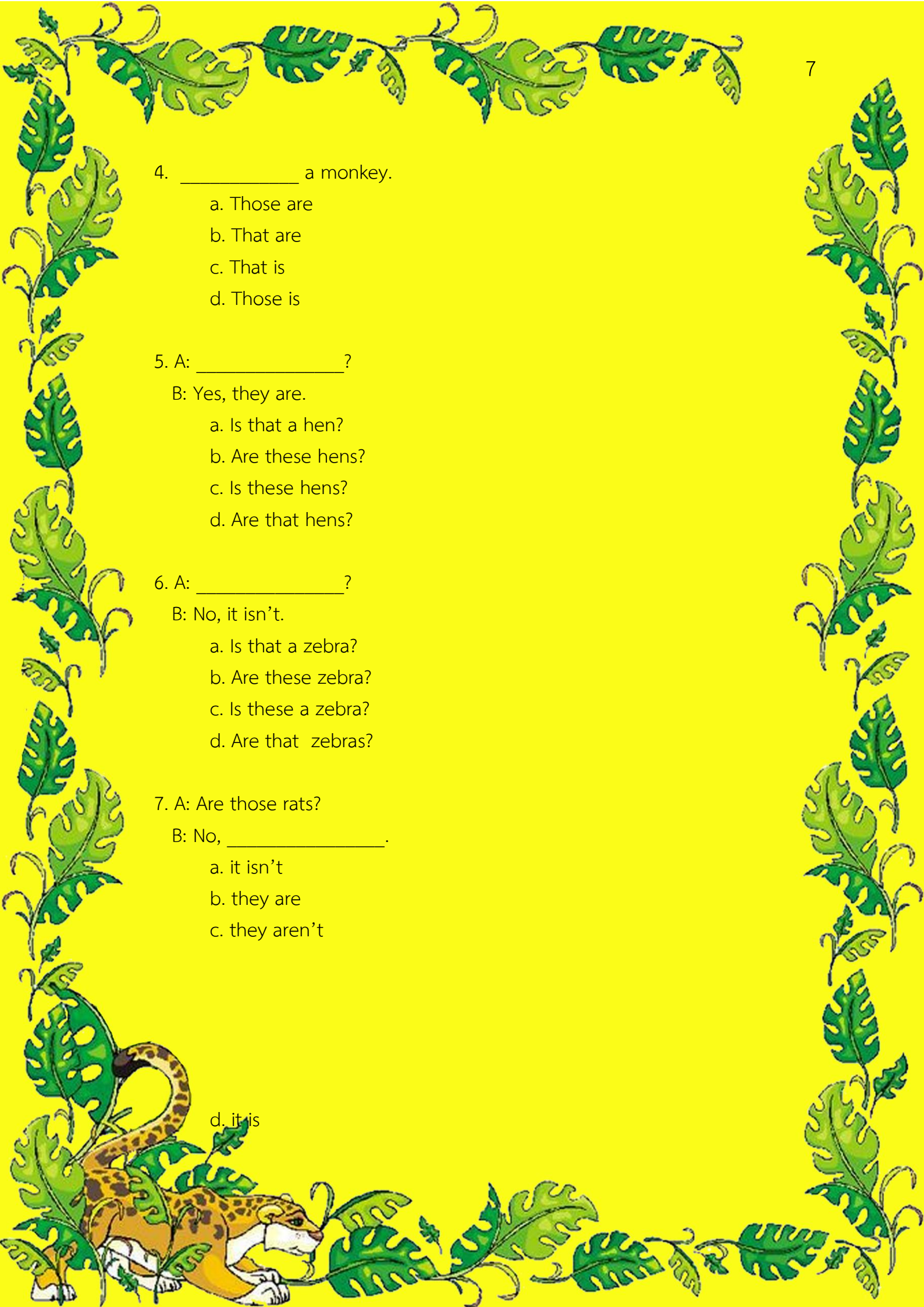
- a. Is that a zebra?
- b. Are these zebra?
- c. Is these a zebra?
- d. Are that zebras?

7. A: Are those rats?

B: No, _____.

- a. it isn't
- b. they are
- c. they aren't

d. it is



8. A: Is this a lion?

B: Yes, _____.

- a. it isn't
- b. they aren't
- c. they are
- d. it is

9. A: Is that a goat?

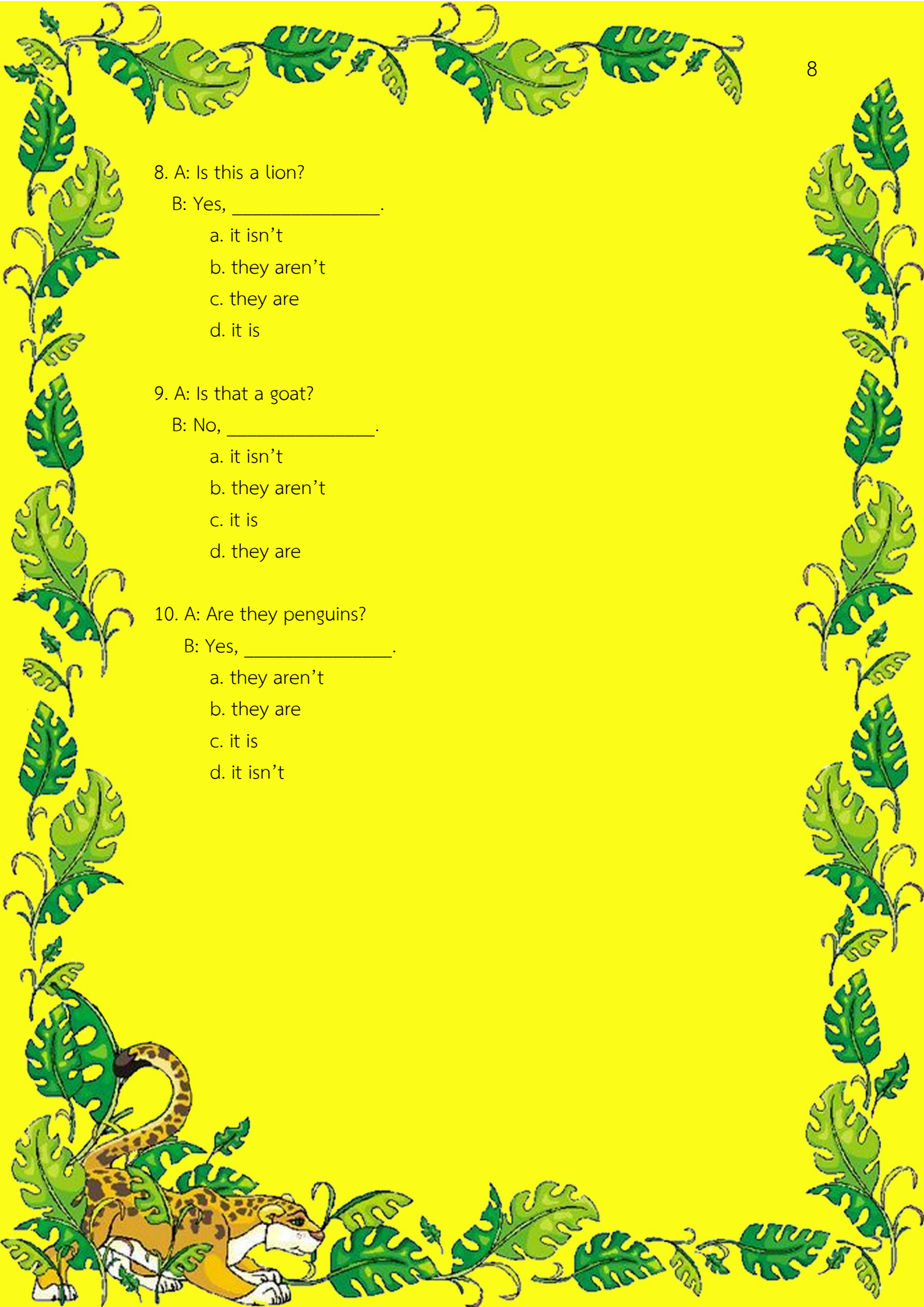
B: No, _____.

- a. it isn't
- b. they aren't
- c. it is
- d. they are

10. A: Are they penguins?

B: Yes, _____.

- a. they aren't
- b. they are
- c. it is
- d. it isn't




ใบความรู้ที่ 1 Animals

การเรียนรู้คำศัพท์เกี่ยวกับสัตว์จะช่วยให้นักเรียนมีข้อมูลพื้นฐานที่สามารถนำไปใช้ประโยชน์ในการสื่อสารได้อย่างถูกต้องในชีวิตประจำวัน



ostrich

นกกระจอกเทศ



elephant

ช้าง



mouse

หนู



bird

นก





lion

สิงโต



pig

หมู



kangaroo

จิงโจ้



crocodile

จระเข้



tiger

เสือ



goose

ห่าน





zebra

ม้าลาย



goat

แพะ



fox

สุนัขจิ้งจอก



deer

กวาง



giraffe

ยีราฟ



monkey

ลิง



แบบฝึกหัดที่ 1 (Exercise 1)

Write the word to the pictures.

เติมคำศัพท์ให้ตรงกับรูปภาพ


elephant	tiger	kangaroo	lion	bird
crocodile	giraffe	monkey	zebra	fox























ใบความรู้ที่ 2

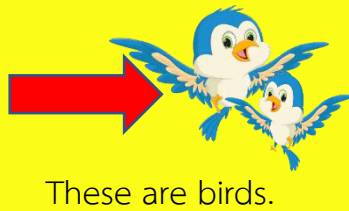
การใช้ This is / That is

This is	ใช้กับคำนามเอกพจน์ที่อยู่ใกล้ผู้พูด
That is	ใช้กับคำนามเอกพจน์ที่อยู่ไกลผู้พูด








การใช้ These are / Those are

These are	ใช้กับคำนามพหูพจน์ที่อยู่ใกล้ผู้พูด
Those are	ใช้กับคำนามพหูพจน์ที่อยู่ไกลผู้พูด



แบบฝึกหัดที่ 2 (Exercise 2)











Fill in the blanks with "This is" or "These are"

1.  _____ birds.
2.  _____ a fox.
3.  _____ crocodiles.
4.  _____ horses.
5.  _____ an ostrich.
6.  _____ cats.
7.  _____ a fish.
8.  _____ a snake.
9.  _____ zebras.
10.  _____ a lion.



แบบฝึกหัดที่ 3 (Exercise 3)

Fill in the blanks with "That is" or "Those are"

1.  _____ birds.
2.  _____ a zebra.
3.  _____ a snake.
4.  _____ butterflies.
5.  _____ goats.
6.  _____ a turtle.
7.  _____ rabbits.
8.  _____ a pig.
9.  _____ horses.
10.  _____ a tiger.

ใบความรู้ที่ 3

การใช้ Is this / Is that ในประโยคคำถาม

เป็นการเปลี่ยนประโยคบอกเล่าที่ใช้กับคำนามเอกพจน์ ให้เป็นประโยคคำถาม โดยใช้ Is นำหน้า this หรือ that (Is this a/an.....? หรือ Is that a/an.....?)
การตอบ Yes, it is. หรือ No, it isn't. (ย่อมาจาก No, it is not.)

การใช้ Are these / Are those ในประโยคคำถาม

เป็นการเปลี่ยนประโยคบอกเล่าที่ใช้กับคำนามพหูพจน์ ให้เป็นประโยคคำถาม โดยใช้ Are นำหน้า these หรือ those (Are these.....? หรือ Are those.....?)
การตอบ Yes, they are. หรือ No, they aren't.
(ย่อมาจาก No, they are not.)



แบบฝึกหัดที่ 4 (Exercise 4)

Change the following sentences to the interrogative sentences.
จงเปลี่ยนประโยคบอกเล่าต่อไปนี้ให้เป็นประโยคคำถาม

Example: This is a dog. Is this a dog?

1. These are bees. _____

2. That is a horse. _____

3. These are kangaroos. _____

4. This is a tortoise. _____

5. That is a shark. _____

6. Those are cows. _____

7. That is a duck. _____

8. This is a whale. _____

9. Those are seals. _____

10. Those are buffaloes. _____



แบบฝึกหัดที่ 5 (Exercise 5)

Answer the questions.

จงตอบคำถามต่อไปนี้

1. Is that an elephant?




2. Are these birds?



3. Are those cats?



4. Is that a goat?



5. Is this a lion?



6. Are those deer?



แบบทดสอบหลังเรียน

คำชี้แจง จงทำเครื่องหมาย ✕ ทับตัวอักษร a, b, c หรือ d หน้าคำตอบที่ถูกต้องที่สุด
เพียงคำตอบเดียว (10 คะแนน)

1. A: _____?

B: No, it isn't.

- a. Is that a zebra?
- b. Are these zebra?
- c. Is these a zebra?
- d. are that zebras?

2. A: Are those rats?

B: No, _____.

- a. it isn't
- b. they are
- c. they aren't
- d. it is

3. A: Is this a lion?

B: Yes, _____.

- a. it isn't
- b. they aren't
- c. they are
- d. it is



4. A: Is that a goat?

B: No, _____.

- a. it isn't
- b. they aren't
- c. it is
- d. they are

5. A: Are they penguins?

B: Yes, _____.

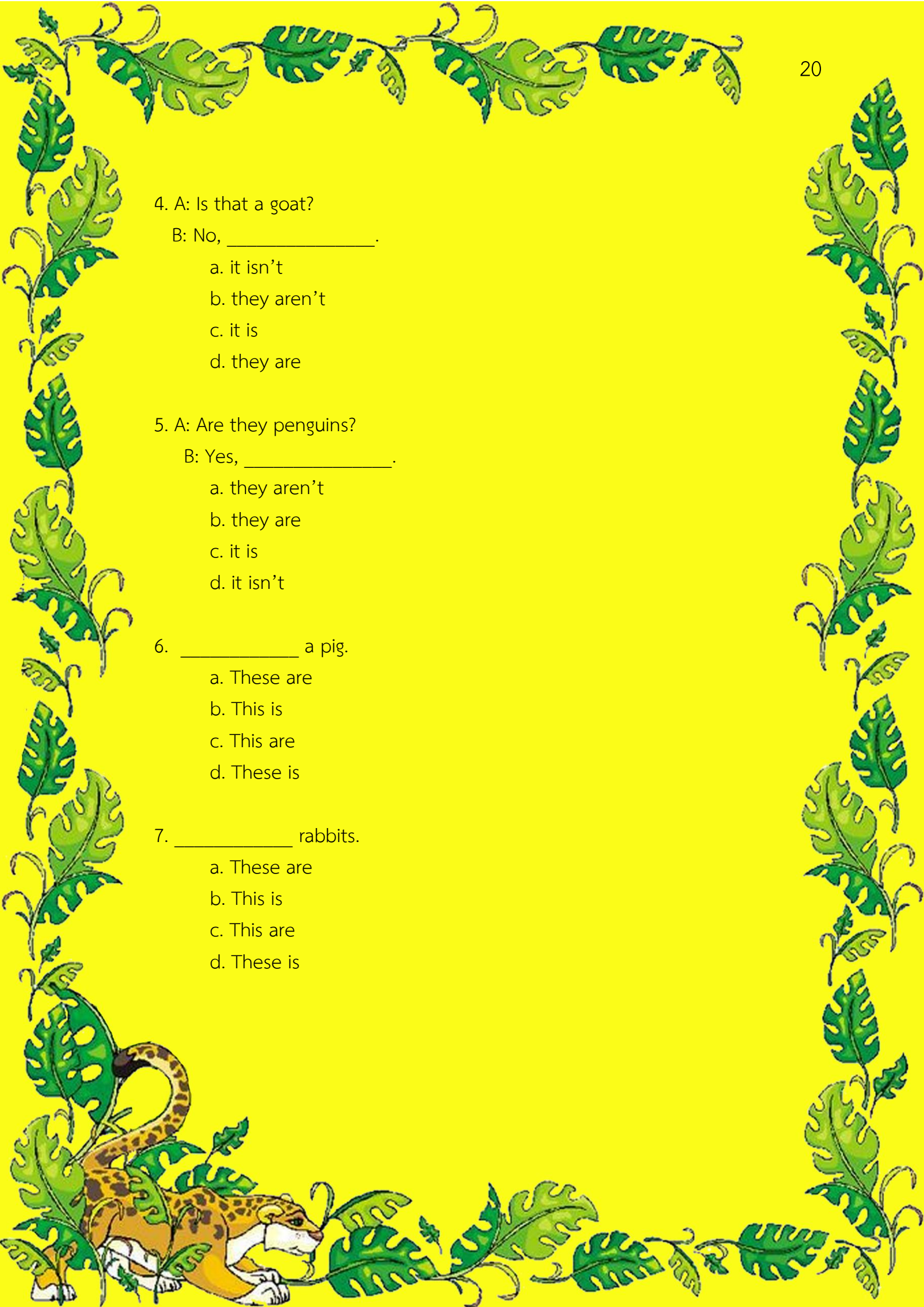
- a. they aren't
- b. they are
- c. it is
- d. it isn't

6. _____ a pig.

- a. These are
- b. This is
- c. This are
- d. These is

7. _____ rabbits.

- a. These are
- b. This is
- c. This are
- d. These is



8. _____ dogs.

- a. Those are
- b. That are
- c. That is
- d. Those is

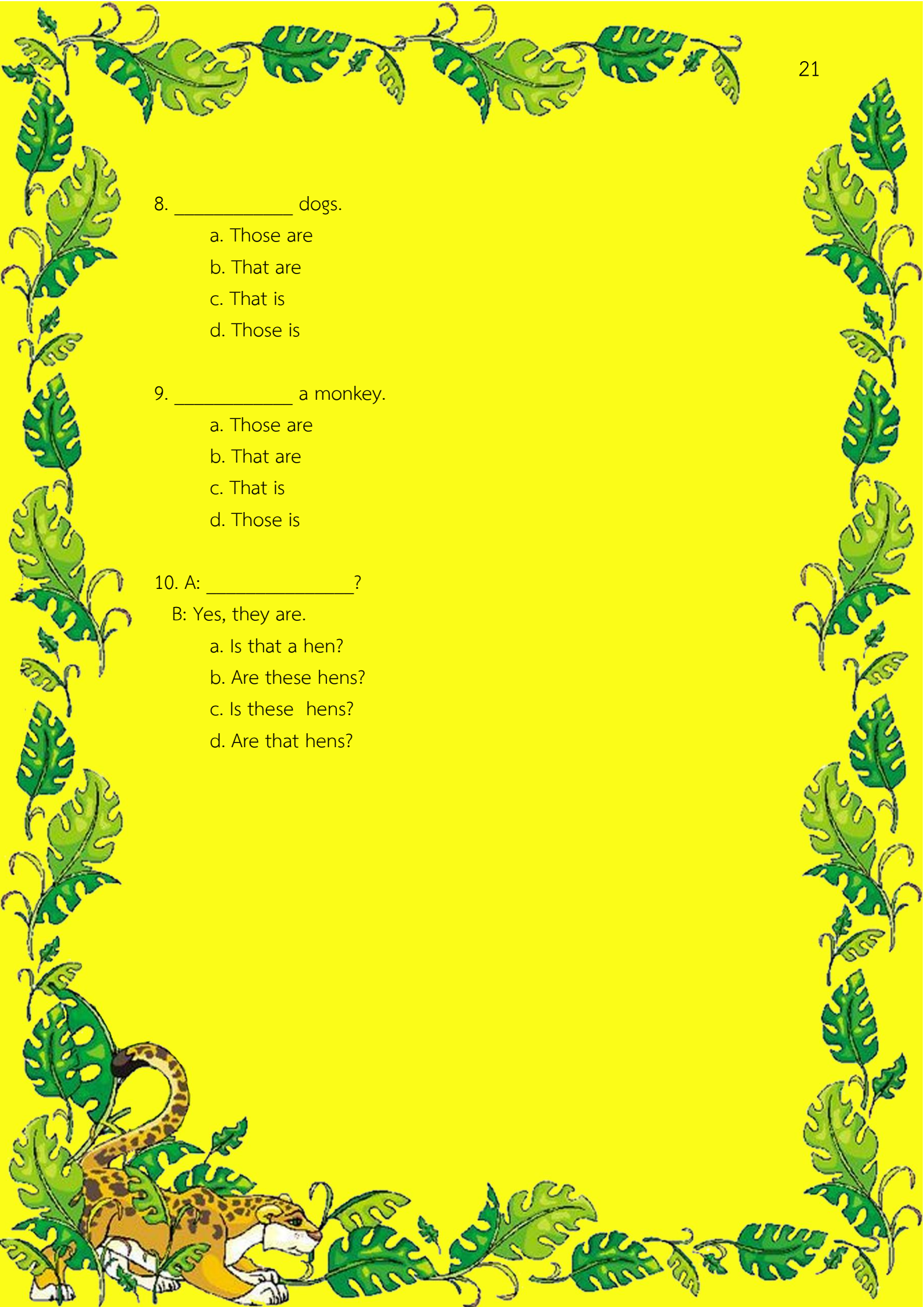
9. _____ a monkey.

- a. Those are
- b. That are
- c. That is
- d. Those is

10. A: _____?

B: Yes, they are.

- a. Is that a hen?
- b. Are these hens?
- c. Is these hens?
- d. Are that hens?



เฉลยแบบฝึกหัดที่ 1 (Exercise 1)

Write the word with to the picture.

เติมคำศัพท์ให้ตรงกับรูปภาพ

elephant	tiger	kangaroo	lion	bird
crocodile	giraffe	monkey	zebra	fox



monkey




crocodile



zebra




lion



elephant



bird



giraffe



fox



kangaroo

tiger



เฉลยแบบฝึกหัดที่ 2 (Exercise 2)

Fill in the blanks with “This is” or “These are”

1.



These are birds.

2.



This is a fox.

3.



These are crocodiles.

4.



These are horses.

5.



This is an ostrich.

6.



These are cats.

7.



This is a fish.

8.



This is a snake.

9.



These are zebras.

10.



This is a lion.



เฉลยแบบฝึกหัดที่ 3 (Exercise 3)

Fill in the blanks with “That is” or “Those are”

1.  Those are birds.
2.  That is a zebra.
3.  That is a snake.
4.  Those are butterflies.
5.  Those are goats.
6.  That is a turtle.
7.  Those are rabbits.
8.  That is a pig.
9.  Those are horses.
10.  That is a tiger.



เฉลยแบบฝึกหัดที่ 4 (Exercise 4)

Change the following sentences to the interrogative sentences.

จงเปลี่ยนประโยคบอกเล่าต่อไปนี้ให้เป็นประโยคคำถาม

Example: This is a dog. Is this a dog?

1. These are bees. Are these bees?
2. That is a horse. Is that a horse?
3. These are kangaroos. Are these kangaroos?
4. This is a tortoise. Is this a tortoise?
5. That is a shark. Is that a shark?
6. Those are cows. Are those cows?
7. That is a duck. Is that a duck?
8. This is a whale. Is this a whale?
9. Those are seals. Are those seals?
10. Those are buffaloes. Are those buffaloes?



เฉลยแบบฝึกหัดที่ 5 (Exercise 5)

Answer the questions.

จงตอบคำถามต่อไปนี้

1. Is that an elephant?

No, it is not.

2. Are these birds?

Yes, they are.

3. Are those cats?

No, they are not.

4. Is that a goat?

No, it is not.

5. Is this a lion?

Yes, it is.


6. Are those deer?

No, they are not.



เฉลยแบบทดสอบก่อนเรียน - หลังเรียน

ก่อนเรียน	หลังเรียน
1. b	1. a
2. a	2. c
3. a	3. d
4. c	4. a
5. b	5. b
6. a	6. b
7. c	7. a
8. d	8. a
9. a	9. c
10. b	10. b



บรรณานุกรม

- กระทรวงศึกษาธิการ. (2551). ตัวชี้วัดและสาระการเรียนรู้แกนกลางกลุ่มสาระการเรียนรู้ภาษาต่างประเทศ ตามหลักสูตรแกนกลางการศึกษาขั้นพื้นฐาน พ.ศ. 2551. กรุงเทพมหานคร: ชุมนุมสหกรณ์การเกษตรแห่งประเทศไทย.
- กองบรรณาธิการ. (2556). พุดอังกฤษคล่อง จำศัพท์แม่น ฉบับใช้บ่อยในชีวิตประจำวัน. กรุงเทพฯ: เอ็มไอเอส.
- คณะกรรมการการศึกษาขั้นพื้นฐาน. (2556). เอกสารส่งเสริมการใช้ภาษาอาเซียนเพื่อการสื่อสาร: ภาษาอังกฤษเบื้องต้น. กรุงเทพฯ: โรงพิมพ์ชุมนุมสหกรณ์การเกษตรแห่งประเทศไทย.
- ทิพย์ธิดา บุตรฉุย. (2555). Daily English Conversation. กรุงเทพฯ: พราว.
- Cromwell, P & Griffith, S. (ม.ป.ป.). Smile 3. กรุงเทพฯ: อักษรเจริญทัศน์.
- ภาษาอังกฤษออนไลน์. (2559). บทสนทนาคำทักทายภาษาอังกฤษ. [ระบบออนไลน์]. สืบค้นจาก : <http://ภาษาอังกฤษออนไลน์.com/hello-การทักทาย-และแนะนำตัวเอง/> (1 เมษายน 2560).
- ศิริพร โตพึ่งพงศ์. ฉลาดจำ 1,000 คำศัพท์. กรุงเทพฯ: บ๊อค ทู ยู, 2555.
- อาจิณ มาริประสิทธิ์. (ม.ป.ป.) Active English Primer New Edition Book3 กรุงเทพฯ: ศูนย์ส่งเสริมวิชาการ.
- เอกรินทร์ สีมหาศาลและสุสรดิษฐ์ ทองเปรม. (ม.ป.ป.) New Aha! English ป.3. กรุงเทพฯ: อักษรเจริญศิลป์.
- http://en.islcollective.com/resources/search_result?Tags=Search+free+ESL+resources&Vocabulary_Focus=Classroom&searchworksheet=Go&type=Printables
- Kusaya Saengdet. Student's Book 3 "New Say Hello" Bangkok: M